

«مدارک مورد نیاز برای ادامه مراحل فراخوان معاون آموزشی عتبات عالیات عراق»

با سلام و احترام

پیرو شرکت جنابعالی در مصاحبه فراخوان جذب معاون آموزشی عتبات عالیات عراق و پیامک دریافتی، لطفاً برای ادامه مراحل فراخوان جذب معاون آموزشی عتبات عالیات عراق نسبت به ارائه مدارک ذیل به واحد امور کارگزاران حج و زیارت استان خراسان جنوبی ظرف مهلت تعیین شده در ذیل اقدام نمایید:

*متقاضیان ساکن در مرکز استان حداکثر تا تاریخ ۱۴۰۲/۱۱/۱۲ (مراجعه حضوری متقاضی ضروریست)

*متقاضیان ساکن در شهرستانها حداکثر تا تاریخ ۱۴۰۲/۱۱/۱۲ (امکان ارسال مدارک، بدون نیاز به مراجعه حضوری متقاضی می باشد)

مدارک مورد نیاز:

-اسکن و بارگذاری اصل مدارک در سامانه جامع کارگزاران به نشانی <https://kargozaran.haj.ir> شامل شناسنامه خود و همسر، مدرک تحصیلی، کارت ملی، کارت پایان خدمت، آخرین حکم کارگزینی در صورت اشتغال دولتی یا بازنشستگی، ارائه گواهی شغلی برای سایر شغلها، سوابق ایثارگری و بسیج در صورت دارا بودن. (قابل ذکر است اسکن موبایلی مدارک مورد قبول واقع نمیگردد.)

-ارائه اصل مدارک در بند فوق به همراه یک نسخه تصویر از کلیه صفحات مدارک مذکور به همراه ۴قطعه عکس ۳*۴ جدید و CD حاوی مدارک اسکن شده

*متقاضیان در صورت داشتن سوابق ایثارگری و بسیج و ارائه آن میبایست نسبت به اخذ گواهی مربوطه از نهادهای متولی در استان با عنوان حج و زیارت خراسان جنوبی اقدام و اصل آن را ضمن بارگذاری در سامانه کارگزاران ارائه نمایند.

* دریافت گواهی تشخیص هویت (عدم سوء پیشینه) از دفاتر الکترونیک قضایی

*ارائه گواهی عدم اعتیاد از طریق بهداری فرماندهی انتظامی شهرستان محل سکونت (برای مراجعه از تاریخ ۱۴۰۲/۱۱/۰۹ با همراه داشتن یک قطعه عکس جدید و مدارک هویتی اقدام شود)

*زمان ارائه گواهی احراز سلامت جسمانی پس از طی دوره آموزشی و قبل از اعزام در سمت معاون آموزشی خواهد بود. (اسامی پزشکان اعلام خواهد شد)

* با توجه به لزوم ارائه تاییدیه مدرک تحصیلی، متقاضیان میبایست با مراجعه به سایت <https://estelam.iau.ir> (برای مدارک دانشگاه آزاد اسلامی) و مراجعه به سایت <https://portal.saorg.ir> (برای سایر مدارک تحصیلی) نسبت به اخذ گواهی تاییدیه مدرک تحصیلی

و کدصحت سنجی ۲۰ رقمی اقدام و به مدیریت حج و زیارت استان ارائه نمایند. در این خصوص، فرصت یکماهه در نظر گرفته خواهد شد.

***راهنمای بارگذاری مدارک در سامانه جامع کارگزاران به نشانی** <https://kargozaran.haj.ir>

۱- ورود به سامانه جامع کارگزاران از طریق صفحه شخصی و درج نام کاربری (شماره ملی) و گذرواژه (در صورت نداشتن گذرواژه ورود از طریق لینک پنجره خدمات ملی دولت هوشمند موجود در همین صفحه)

- پس از ورود از طریق گزینه صفحه شخصی انتخاب گزینه مشاهده منو ← صفحه من ← مدیریت اطلاعات اصلی ← انتخاب گزینه تصاویر به شرح راهنمای ذیل:

The screenshot shows the user interface of the 'Kargozaran' system. At the top, there is a header with the system's name and logo. Below the header, a navigation menu is displayed with various options. A dropdown menu is open, showing a list of options. A black arrow points to the 'تصاویر' (Photos) option. Below the menu, there are icons for 'ارتباط با استان', 'مشاهده کارتابل', and 'مدیریت اطلاعات اصلی'.

پس از باز شدن صفحه مربوط به بارگذاری مدارک به شرح ذیل با انتخاب علامت + سبزرنگ عناوین مدارک را ایجاد نموده و سپس اقدام به بارگذاری اصل مدارک اسکن شده مینماییم.

مرحله ۱

جدید  

یک ستون را به داخل این کادر بیندازید تا بر اساس آن گروه بندی صورت بگیرد

نمایش تصاویر	ردیف	عنوان	توضیح	طبقه بندی	تعداد	تصویر جدید	ویرایش	حذف
رگوردی وجود								

مرحله ۲

انتخاب و ایجاد فیلدهای مدارک

- عنوان تصویر: عکس اشخاص
- درجه بندی تصویر: عکس اشخاص
- توضیح: آخرین حکم کارگزینی
- عکس اشخاص
 - مدرك تحصیلى
 - آخرین حکم کارگزینی
 - گواهی خانواده شهید
 - گواهی جانبازی
 - مدت حضور در جبهه
 - مدت اسارت
 - بسیجی فعال
 - گزارش
 - گواهی عدم اعتیاد
 - گواهی عدم سوء پیشینه
 - گواهی تأییدیه هیات پزشکی
 - گواهی اشتغال به شغل آموزشی از انجاده
 - گواهینامه معسر بهداشتی و تدریسی
 - گواهی بهداشت و سلامت سال 88
 - گواهی ابتلاگری
 - صفحه اول شناسنامه
 - صفحه دوم شناسنامه
 - کارت ملی
 - گواهی آموزش بهداشت عمومی اصناف





















گزارشات | تصاویر | سوابق رزانه | مهارت ها | اطلاعات گذرنامه | سوابق ابتلاگری | سوابق شغلی | شماره ثنا

شماره موبایل عربی | فراخوان های آزمون | اطلاعات واکسن | اطلاعات آموزش | شماره ثنا

اطلاعات اصلی

در این مرحله پس از انتخاب علامت مثبت سبز رنگ، گزینه انتخاب فایل، در پایین صفحه فعال شده و سپس میتوانیم اصل مدارک اسکن شده را، در هر عنوان، بارگذاری نماییم.

یک ستون را به داخل این کادر بیندازید تا بر اساس آن گروه بندی صورت بگیرد

نمایش تصاویر	ردیف	عنوان	توضیح	طبقه بندی	تعداد	تصویر جدید
	1	عکس اشخاص		عادی	0	
	2	مدرك تحصیلى		عادی	0	
	3	آخرین حکم کارگزینی		عادی	0	
	4	صفحه اول شناسنامه		عادی	0	
	5	صفحه دوم شناسنامه		عادی	0	
	6	کارت ملی		عادی	0	
	7	کارت پایان خدمت		عادی	0	
	8	حکم برقرار حقوق بازنشستگی		عادی	0	
	9	بسیجی فعال		عادی	0	
	10	گواهی جانبازی		عادی	0	



اضافه کردن عکس جدید

No file chosen

انتخاب تصویر

*پذیرفته شدگان نهایی، برای شرکت در دوره آموزشی سمت معاون آموزشی عتبات به واحد آموزش حج و زیارت استان معرفی خواهند گردید و با توجه به تعداد ثبت نام شدگان، اولویت معرفی برای کلاسهای آموزشی با کسانی خواهد بود که به موقع نسبت به تکمیل مدارک و طی مراحل عنوان شده، اقدام نمایند.

*قابل ذکر است شرکت در این فراخوان، هیچ گونه تعهدی برای سازمان حج و زیارت مبنی بر انتخاب و اعزام فرد به عنوان مدیر کاروان ایجاد نمی نماید و تاکید می شود اعزام متقا ضیان بعنوان مدیر کاروان عتبات صرفا منوط به هماهنگی آنان با دفاتر زیارتی خواهد بود و تداوم همکاری فرد پذیرش شده در مسوولیت‌های کاروان عتبات عالیات، تایید شرایط عمومی و اختصاصی، تایید صلاحیت‌های حرفه‌ای و تخصصی و ارزشیابی عملکرد مثبت می باشد.

شماره تلفن برای پاسخگویی به سوالات: ۳۲۴۴۹۵۱۴

مدیریت حج و زیارت استان خراسان جنوبی